

Foundation Programme  
in Literacy, Numeracy and Skills  
(FPLNS)

తెలుగు  
**TELUGU**

**GRADE 9**

Student's Workbook

Theme 1: Me  
**My Country**

---

MAHATMA GANDHI INSTITUTE  
under the aegis of  
MINISTRY OF EDUCATION AND HUMAN RESOURCE  
Republic of Mauritius

2026



# Table of content

» Guide to Educators .....	iii
» Activity 1: Listen and repeat. ....	1
» Activity 2: Locate.....	2
» Activity 3: Read and recognise the colours.....	3
» Activity 4: Colour the Mauritian flag and name the colours. ....	4
» Activity 5: Recognise and name the features of Mauritius. ....	5
» Activity 6: Form simple sentences. ....	7
» Activity 7: Read and copy the words.....	9
» Activity 8: Choose the correct words.....	10
» Activity 9: Write simple sentences. ....	11
» Activity 10: Rearrange the words.....	12
» Activity 11: Read the passage .....	13

# Guide to Educators

---

1

## Learning Outcomes

- Identify and name words related to my country.
- Read short passages with proper pronunciation.
- Describe 'My Country' orally and in written using simple sentences.

2

## Activities

- Listen and repeat.
- Locate.
- Read and recognise the colours.
- Colour the Mauritian flag and name the colours.
- Recognise and name the features of Mauritius.
- Form simple sentences.
- Read and copy the words.
- Choose the correct words.
- Write simple sentences.
- Rearrange the words.
- Read the passage.

3

## Other Proposed Activities

- Poster Making – Love My Mauritius
- National dress – Show & Tell
- Cultural Food Fair

4

## Additional Resources

- Flashcards and pictures of Mauritian landmarks, foods, festivals, and animals
- Worksheets (word search, matching, comprehension, and map labelling)
- Glue, scissors, crayons
- Patriotic song/poem.
- Atlas or blank map of Mauritius

5

## Portfolio Assessment

- Skills-based assessments.

**Activity 1: Listen and repeat.**

**Listening and Reading Activities:**

- The Educator reads the song/poem aloud.
- The students listen and repeat.

దేశం మనదే తేజం మనదే..  
ఎగురుతున్న జెండా మనదే..  
నీతి మనదే జాతి మనదే..  
ప్రజల అండదండా మనదే..  
అందాల బంధం ఉంది ఈ నేలలో..  
ఆత్మీయరాగం ఉంది ఈ గాలిలో..  
ఏ కులమైన ఏ మతమైన..  
భరతమాత కొకటేలేరా..  
రాజులు అయినా పేదలు అయినా..  
భరతమాత సుతులేలేరా..

The Educator may access the audio-visual version of the above poem/song through the link:

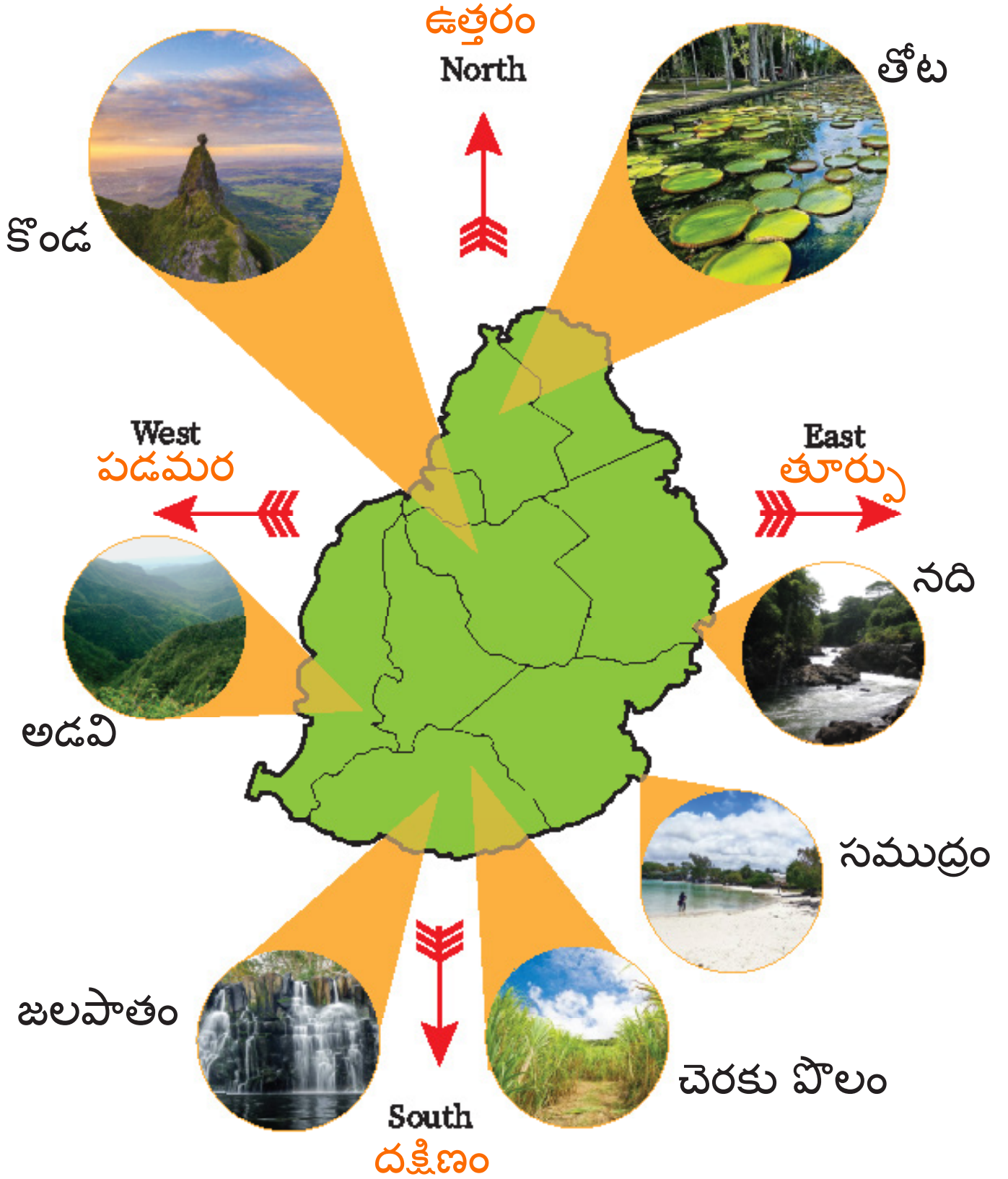
<https://youtube.com/shorts/vb4aTqtTZL4?si=1KdM7gcWHFYPvcKk>

## Activity 2: Locate.

### Listening and Speaking Activities:

The Educator helps the students to:

- identify and name the cardinal points (North, South, East and West).
- locate places based on their directions.



**Activity 3: Read and recognise the colours.**

**Reading and Speaking Activities:**

- The Educator reads the names of different colours.
- The students recognise and repeat.



ఎరుపు



తెలుపు



నలుపు



ఆకుపచ్చ



నీలం



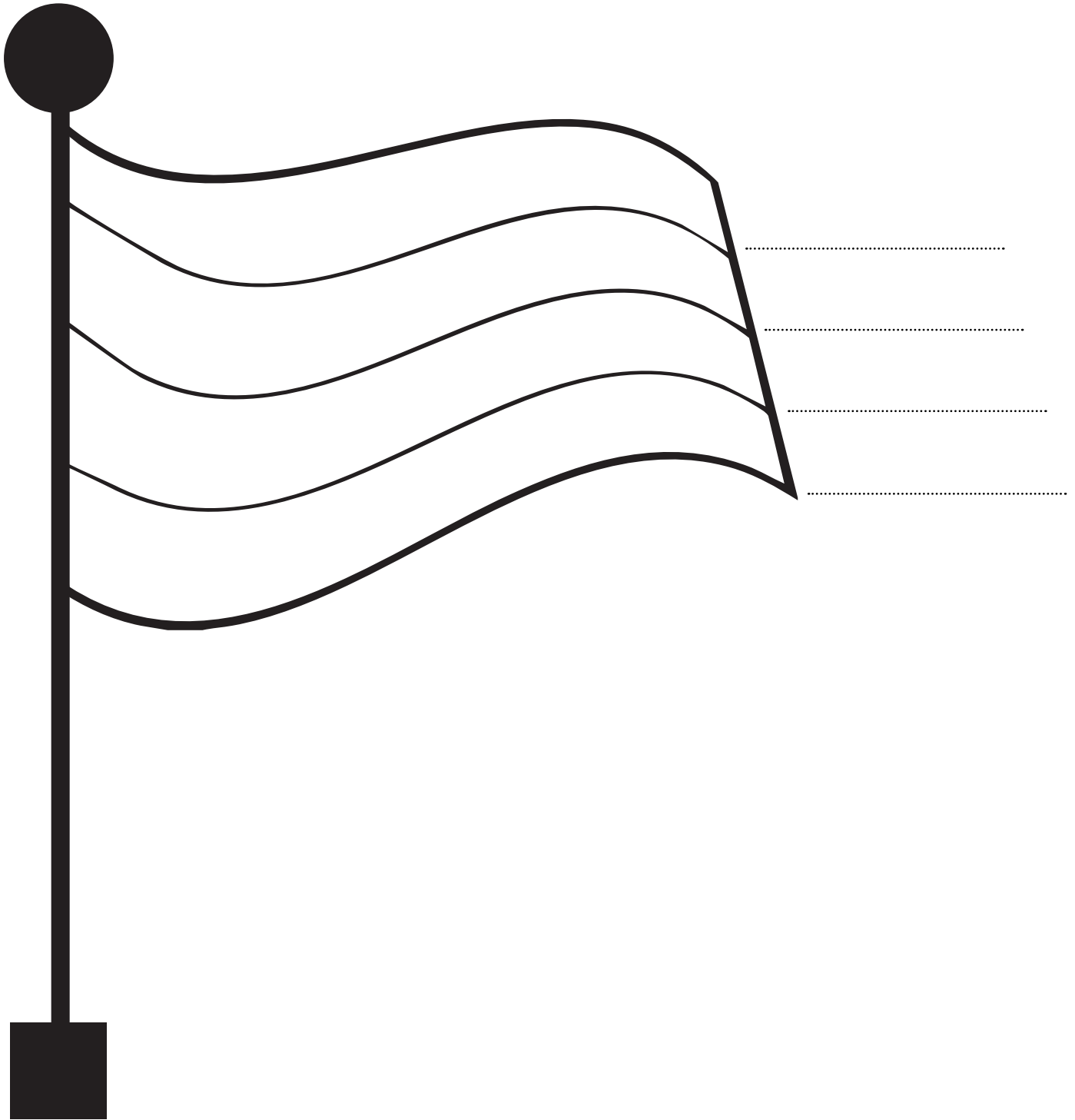
పసుపుపచ్చ

**Activity 4: Colour the Mauritian flag and name the colours.**

**Reading and Writing Activities:**

The students:

- colour the Mauritian flag.
- write and read the names of the colours.



## Activity 5: Recognise and name the features of Mauritius.

### Listening, Reading and Writing Activities:

The Educator reads the words aloud.


The students:

- listen and repeat.
- copy each word in the spaces provided.



కొండ

.....



తోట

.....




సముద్రం

.....



చెరకు పొలం

.....




జలపాతం

.....




నది

.....



అరణ్యం

.....



జంతువు

.....



పక్షి

.....



పూవు

.....



పళ్ళు

.....

Activity 6: Form simple sentences.

Speaking and Writing Activities:

- The students orally construct 3 simple sentences using the words provided and write them in the given space.

కొండ

అది ఒక కొండ.

ఆ కొండ ఎత్తుగా ఉంది.

కొండ మీద చెట్లు ఉన్నాయి.

౧. సముద్రం

.....

.....

.....

౨. పక్షి

.....

.....

.....

### 3. పూవు

.....

.....

.....

### ౪. అడవి

.....

.....

.....

### ౫. జంతువు

.....

.....

.....

Activity 7: Read and copy the words.

Reading and Writing Activities:

- The Educator reads the words aloud.
- The students repeat the words and copy them three times.

౧. స్వాతంత్ర్య దినోత్సవం

స్వాతంత్ర్య దినోత్సవం స్వాతంత్ర్య దినోత్సవం స్వాతంత్ర్య దినోత్సవం

౨. దేశం

౩. జాతీయ గీతం

౪. ముఖ్య అతిథి

౫. ప్రధాన మంత్రి

౬. సందేశం

౭. జాతీయ జెండా

**Activity 8: Choose the correct words.**

**Listening, Reading and Writing Activities:**

The Educator reads the sentences aloud.

The students:

- write the correct answers.
- read the complete sentences.

౧. మారిషస్ జెండాలో ..... రంగులు ఉన్నాయి.  
(ఐదు, నాలుగు)

౨. మారిషస్ రాజధాని పేరు .....  
(మోకా, పోర్ట్ లూయి)

౩. డోడో ..... లావుగా ఉండేది.  
(పక్షి, జింక)

౪. పీటర్ బోట్ ఒక ఎత్తైన .....  
(కొండ, నది)

౫. పిల్లలు .....లో ఈడుతారు.  
(సముద్రం, తోట)

**Activity 9: Write simple sentences.**

**Reading and Writing Activities:**

- The Educator reads and explains the pair of words.
- The students write simple sentences and read them.

౧. జాతీయ గీతం - పాడు

.....

.....

౨. సముద్రతీరం - నడుచు

.....

.....

౩. తోట - సందర్శించు

.....

.....

౪. నది - ఈత కొట్టు

.....

.....

౫. చెరకు పంట - నాటు

.....

.....

Activity 10: Rearrange the words.

Writing and Reading Activities:

The students rearrange the words in the correct order and read the complete sentences.

౧. మన - పోర్ట్ లూయి - పేరు - రాజధాని

.....

౨. సముద్రం - బ్లూబే - అందమైనది

.....

౩. ఉన్నాయి - మారిషస్ - జెండాలో - రంగులు - నాలుగు

.....

౪. తింటాం - మేం - పళ్లు - వేసవి కాలంలో - మామిడి

.....

౫. జరుపుకొంటాం - మేం - స్వాతంత్ర్య దినోత్సవం -  
మార్చి పన్నెండో తేదీన

.....

Activity 11: Read the passage.

Listening, Reading and Writing Activities:

The Educator reads and explains the passage.

The students:

- listen and repeat.
- fill in the blanks with the correct words and read the complete sentences.

మనం మార్చి పన్నెండో తేదీన స్వాతంత్ర్య దినోత్సవం జరుపుకొంటాం. ప్రతి సంవత్సరం మా బడిలో స్వాతంత్ర్య దినోత్సవం జరుపుకొంటాం.

మేం ఆనందంగా జాతీయ జెండా ఎగురవేస్తాం. మేం జాతీయ గీతం పాడతాం. ప్రధాన ఉపాధ్యాయుడు మన దేశం గురించి మాట్లాడుతారు.

ముఖ్య అతిథి ప్రధాన మంత్రిగారి సందేశాన్ని చదువుతారు. విద్యార్థులు దేశభక్తి గీతాలు పాడుతారు. కవితలు కూడా చెబుతారు.

ఆ రోజు మేం మిఠాయిలు తింటాం. పానీయాలు తాగుతాం. సంతోషంగా ఉంటాం.

మన దేశం అంటే మనకు ఎంతో గర్వం.

౧. ప్రతి సంవత్సరం మా ..... స్వాతంత్ర్య దినోత్సవం జరుపుకొంటాం.
౨. మేం ఆనందంగా ..... ఎగురవేస్తాం.
౩. మేం జాతీయ ..... పాడతాం.
౪. ప్రధాన ఉపాధ్యాయుడు మన ..... గురించి మాట్లాడుతారు.
౫. ముఖ్య అతిథి ప్రధాన మంత్రిగారి ..... చదువుతారు.
౬. విద్యార్థులు ..... గీతాలు పాడుతారు.
౭. ఆ రోజు మేం ..... తింటాం. పానీయాలు తాగుతాం.
౮. మన దేశం అంటే మనకు ఎంతో .....